



常理科技公司法說會



Agenda

1 公司簡介

2 業務展望

3 財務報告

4 Q & A

關於常理科技

1986

成立

2004

上櫃

660M\$
(NTD)

資本額

221M\$
(NTD)

營收(113.1~11月)

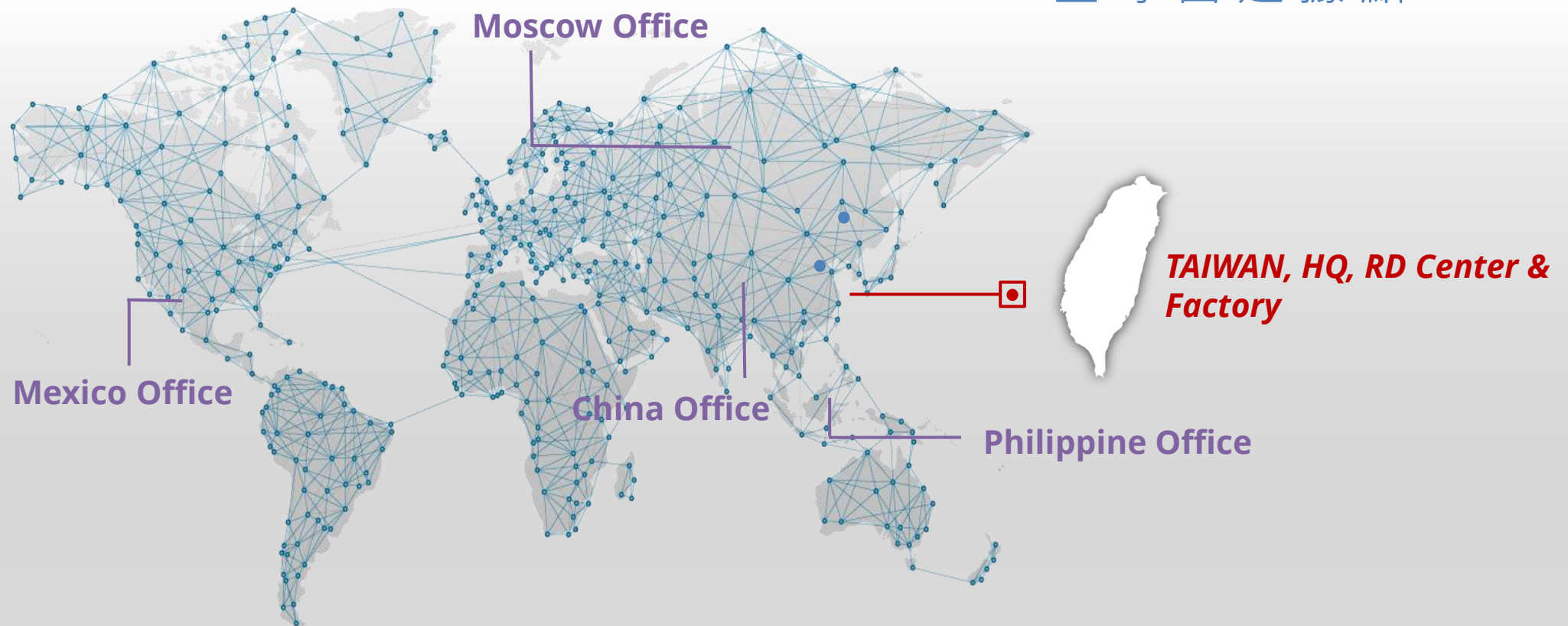
~100
Nov.2024

員工數

5

營運據點

全球營運據點



4 Oversea sales offices
Covering **3** Regions

2 R&D centers
50+ Engineers

產品應用

VDSL / GPON
Wi-Fi 5 AC1200/AC2100
Wi-Fi 6 AX1800/AX3000

STB



LTE
LTE
Router



Wi-Fi6

Wi-Fi5

Wi-Fi6e



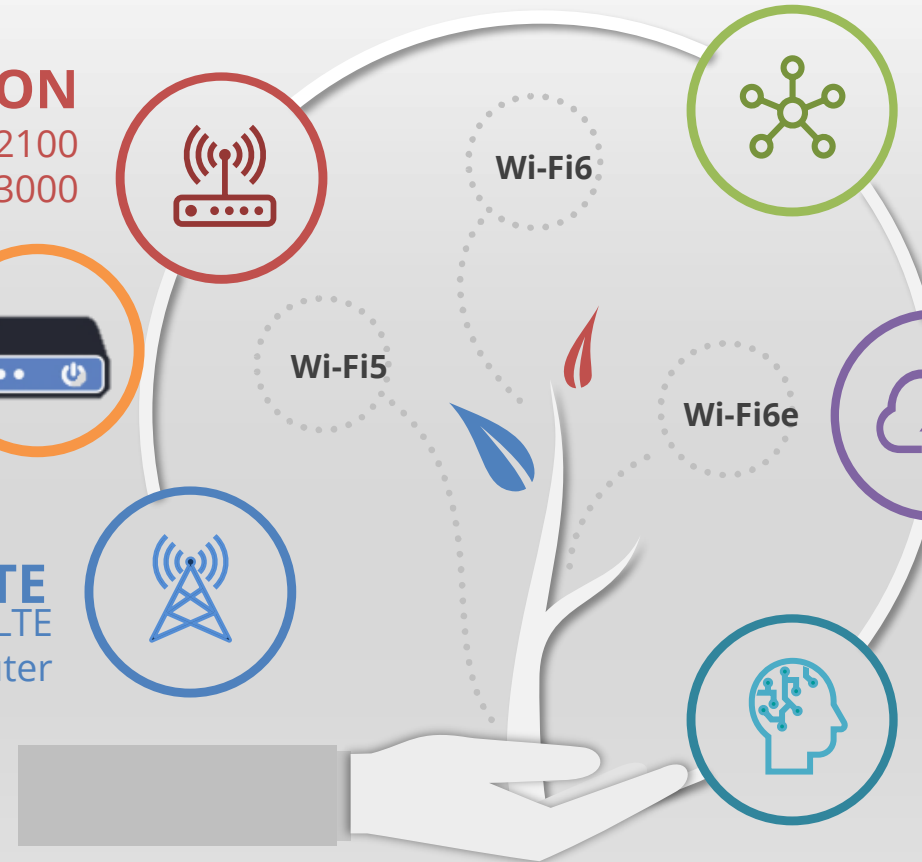
CONNECTIVITY

MESH Router
AX1500/AX1800/AX3000
Wi-Fi Router AX1800/AX3000
USB Adapter Wi-Fi 6/Wi-Fi6 e

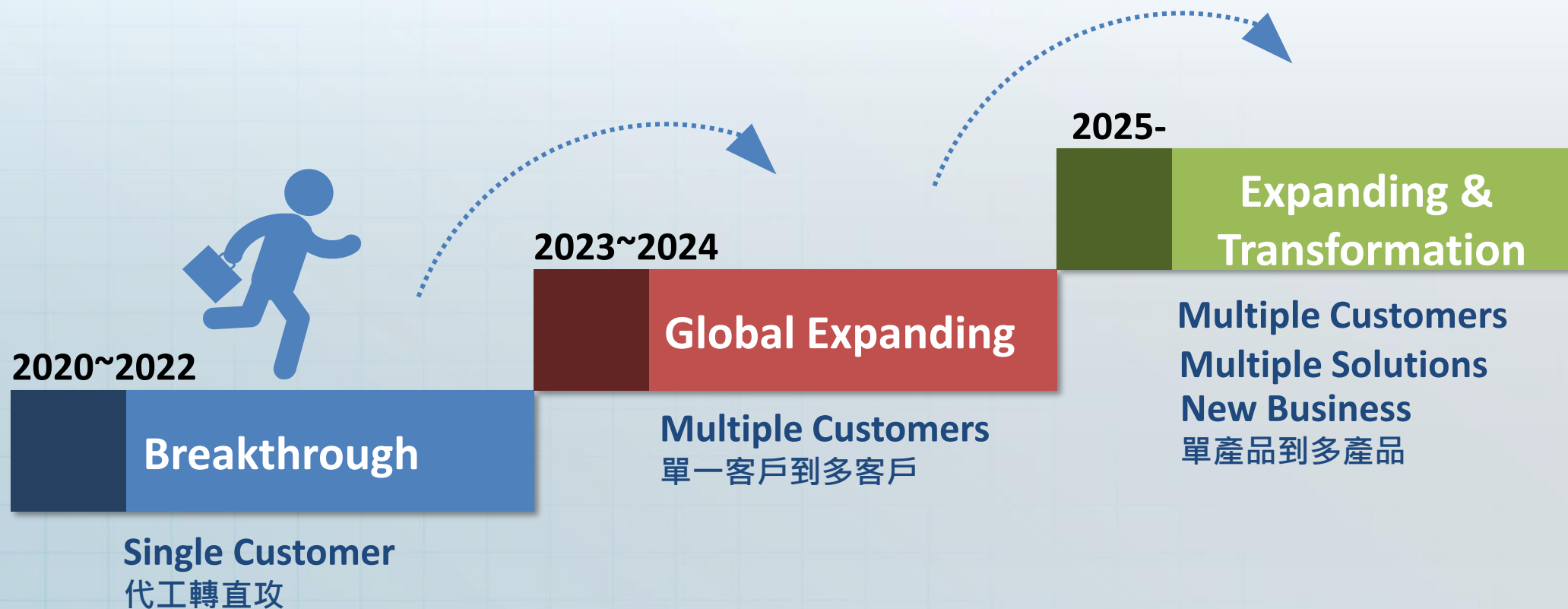
IT
Infrastructure



AIoT

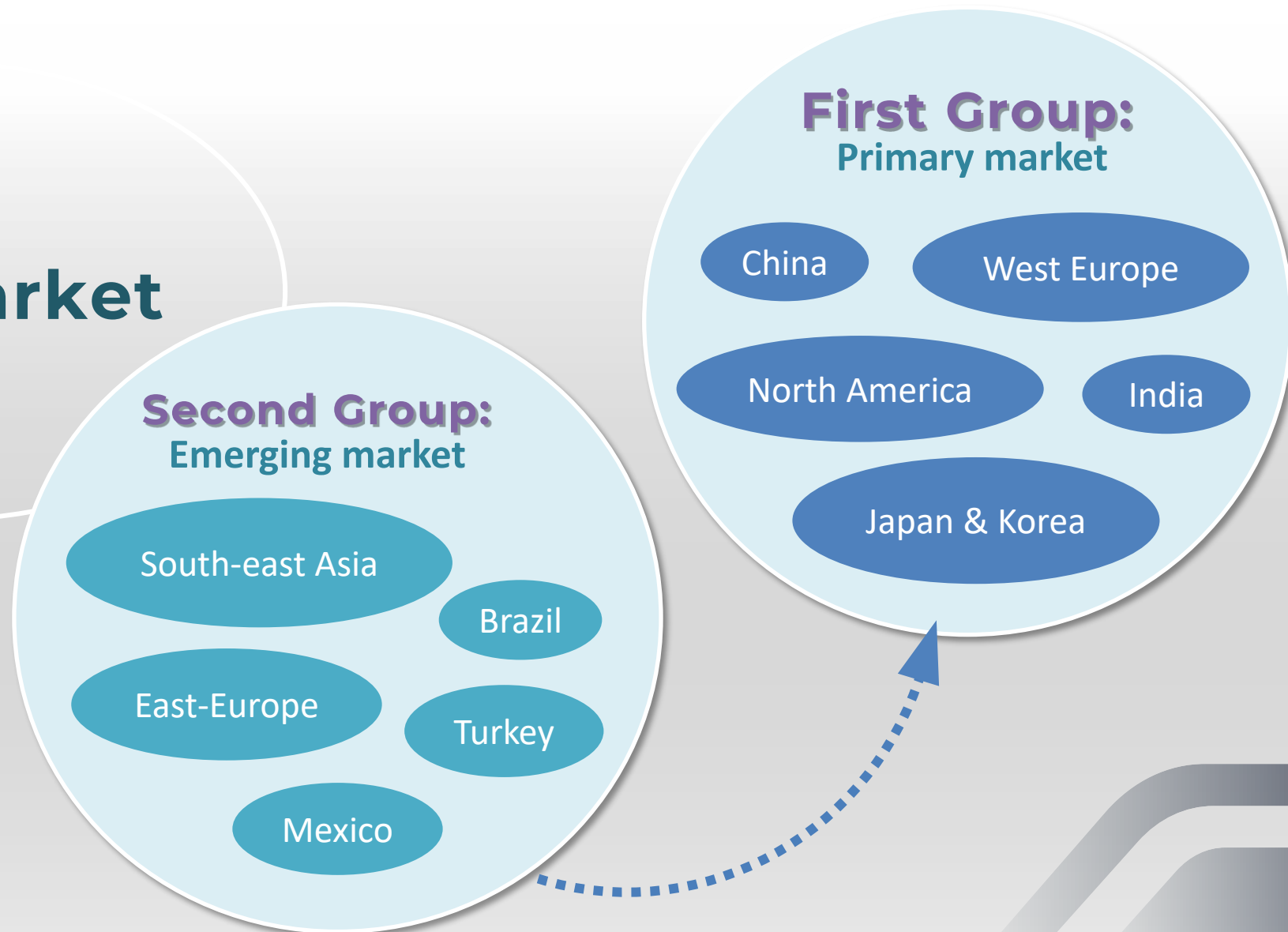


業務拓展里程碑



2025後業務展望

New Market



常 理 科 技 優 勢

了解客戶需求，提供解決方案，奠定良好客戶關係

- 直攻電信運營商
- 高彈性客製化服務
- 提供 Turnkey 當地化生產服務

豐富的研發經驗

- 25年+網通產品經驗/10年+IOT產品經驗.
- 軟硬體自我研發能力.
- 電信商實驗室認證能力.
- 及時軟體維護服務.

務實及靈活經營管理

- 輕資產策略外包管理
- 成本控制

2024前三季合併綜合損益表



In NTD thousands	2024Q1~Q3		2023Q1~Q3		YoY Change
營業收入淨額	156,556	100%	221,307	100%	-29.26%
營業成本	(105,049)	(67)%	(183,689)	(83)%	-42.81%
營業毛利	51,507	33%	37,618	17%	36.92%
營業費用	(84,873)	(54)%	(79,506)	(36)%	6.75%
營業淨損	(33,366)	(21)%	(41,888)	(19)%	-20.34%
營業外收入及利益	47,254	30%	46,959	21%	0.63%
稅前淨利	13,888	9%	5,071	2%	173.87%
所得稅費用	-	-	(28)	-	-
本期淨利	13,888	9%	5,043	2%	175.39%
基本每股盈餘(元)	0.21		0.08		

資產負債表



In NTD thousands	2024.9.30		2023.12.31	
現金及約當現金	455,669	28%	900,416	53%
透過損益按公允價值衡量之金融資產-流動	58,549	4%	2,552	-
應收帳款淨額	142,286	9%	57,588	3%
存貨淨額	14,403	1%	3,415	-
透過其他綜合損益按公允價值衡量之金融資產-非流動	338,478	21%	231,480	15%
不動產、廠房及設備	81,665	5%	84,572	5%
投資性不動產-淨額	361,144	23%	378,654	22%
無形資產	20,346	1%	1,150	-
資產總計	1,601,330	100%	1,686,868	100%
短期借款	30,000	2%	-	-
長期借款	21,000	1%	26,250	2%
負債總計	179,038	11%	66,031	4%
權益合計	1,422,292	89%	1,620,837	96%

Thank You